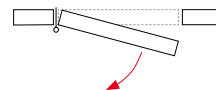


PM ALUM

PM 120

Per porte in legno. Facilita il lavoro dell'installatore in quanto non è necessario svitare il perno in caso di rimozione della porta in un dato momento. Portata fino a 20 kg. Perni differenziati per apertura destra o sinistra.



Materiali esterni

- bandella: alluminio anodizzato
- tappo regolazione: zamac
- rondelle: poliammide

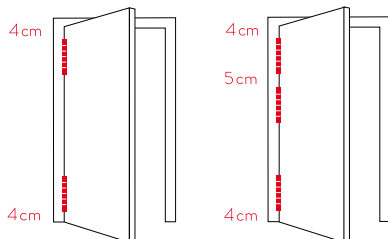
Materiali interni

- asse all'interno: acciaio inox AISI 304
- molla interna: set lamiere d'acciaio al carbonio con grasso protettore

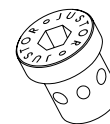
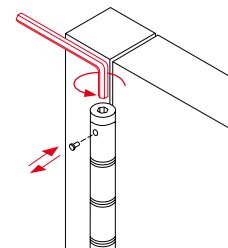
Funzionamento

- applicazione: adatto per porte interne/esterno
- ritorno automatico: sì
- regolatore di potenza: sì
- apertura massima: 180°
- cicli: più di 500.000

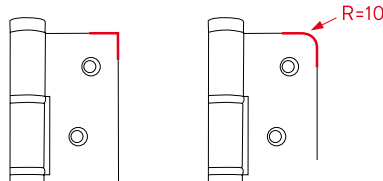
Corretta installazione 2 e 3 perni



Tensione



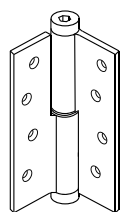
3 punti di tensione



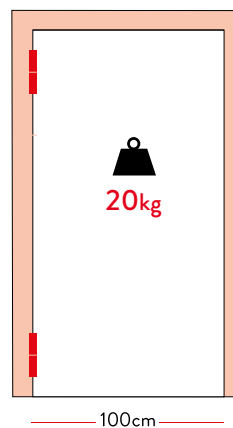
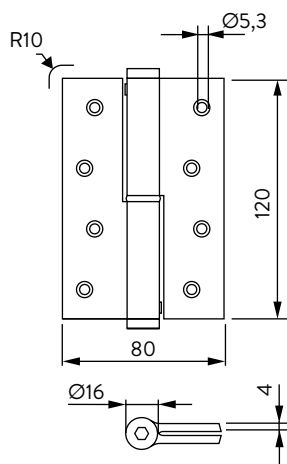
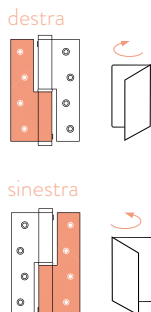
bordo dritto

bordo rotondo

PM 120

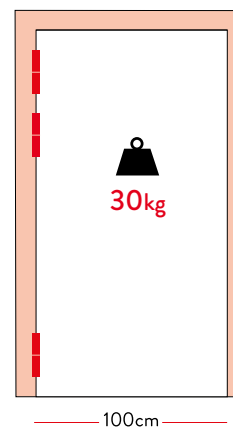


120



20kg

100cm



30kg

100cm